

TOP-5.3.1-16-HE1-2017-00006

A helyi identitás és kohézió erősítése Ludas községben

KÖZÖSSÉGI FELMÉRÉS EREDMÉNYEINEK ÖSSZEFOGLALÁSA

SZÉCHENYI 2020 



MAGYARORSZÁG
KORMÁNYA

Európai Unió
Európai Szociális
Alap



BEFECTETÉS A JÖVŐBE

1. A PROJEKT RÖVID BEMUTATÁSA

Ludas Községi Önkormányzat, továbbá a Ludasi Mezőgazdasági- és Szociális Szövetkezet 2017. évben közösen, konzorciumba nyújtották be pályázati anyagjukat a Terület- és Településfejlesztési Operatív Program (TOP) által meghirdetésre kerülő TOP-5.3.1-Helyi identitás és kohézió erősítése elnevezésű pályázati felhívásra. A pályázó szervezetek által elkészített dokumentáció elnyerte a döntéshozók tetszését, így a társulás részére mintegy 48.000.000,- Ft, vissza nem térítendő támogatást ítélték meg.

A pályázati dokumentumok elkészítésének idejében a támogatási keretösszegeből közösségfejlesztő rendezvények infrastrukturális igényeit kiszolgáló tárgyi erőforrások beszerzését, továbbá magunknak a közösségfejlesztő, helyi identitástudat kialakulását elősegítő programok megrendezését kívántuk finanszírozni. Az általunk megvalósítani kívánt projekt mintegy 3 éven keresztül szolgálja a társulás fentiekben megnevezett szándékait, segít egy élő, cselekvő közösség kialakításában a településen, továbbá hozzájárul a programot követő társadalmi aktivitások megalapozásához, azok társadalmiasított működésének kialakításához.

Ugyan kiemelt figyelemmel kutattuk a jó és kiemelkedő helyi, térségi és regionális közösségfejlesztő gyakorlatokat, azonban be kellett látnunk, hogy adottságainknak csak kismértékben felelnek meg. A fentiekben ismertetettek alapján fontosnak, a projektmegvalósítás egyik, ha nem a legfontosabb lépésének tartjuk a helyi lakosok igényeinek legteljesebb körű megismerését, a helyi társadalom jelenlegi állapotának felmérését, amelyek következtében az igények minél jelentősebb megvalósításával jelentősen javítható a közösségek érdeklődése a programok, rendezvények iránt.

Ludas település a 2014. önkormányzati választásokat követően tudatos településfejlesztési, gazdaságfejlesztési koncepciók szerint építi, szépíti települését. Ennek megfelelően soha nem látott fejlesztéseket valósított, vagy szándékszik megvalósítani az elkövetkezendő évben. Mind infrastrukturálisan, mind társadalmilag hatalmas fejlődést tapasztalható a korábban fejletlen, kiöregedő település vonatkozásában. Óvodájának igénybevétele 9főről 25főre (5 fős várólista) emelkedett, sőt 14 év után a település iskolája is visszanyitásra került, köszönhetően a magas születés és bevándorlási számoknak. A település ismételten megtöltődött étellel, az önkormányzat számtalan programot saját erőforrások mozgósításával valósít meg, azonban ezeknek a látogatottsága, továbbá a lakosok kohéziója messze elmarad egy egészséges települési közösség szintjétől. A fejlesztés során ezeket kívánják a társulásban és a projektmegvalósításban résztvevők orvosolni, korrigálni.

2. A KÉRDŐÍV ELKÉSZÍTÉSÉNEK ELŐZMÉNYEI

A település részére kijuttatandó kérdőívek kérdéskörével kapcsolatosan hosszas társadalmi egyeztetéseket, továbbá konzultációkat folytattak a konzorciumi tagok, mind a lakosság, mind a közigazgatásban és szociális területeken dolgozókkal egyaránt. A közösségi elbeszélgetések során számtalan hasznos ötlettel gazdagodtak a szakmai vezetők azt illetően, hogy melyek a lakosság szempontjából leginkább fejleszteni kívánt területek, merre szükséges további ötleteket beszerezniük, melyeket pontosítaniuk, továbbá melyek azok, amelyeket a közösség saját maga már a rendezvény során konszenzussal teljes mértékben elfogadhatóvá és megvalósíthatóvá tett.

Tekintettel arra, hogy a korábbi közösségi interjúban használt válaszívből megnevezettek kismértékben változtak csak, jellemzően a fontosabb kérdéskörök kerültek pontosításra, így a projektközreműködők a válaszívből átalakítását látták leginkább megfelelőnek arra, hogy biztosítsa a kérdőíves felméréséhez szükséges dokumentum alapjait.

A kérdőíveket során a megvalósítók célkitűzése egyértelműen a teljes lakosság kérdőívekkel történő ellátása volt, azonban be kellett látniuk, hogy a szakigazgatási rendszerekben szereplők alapján, lakóingatlanonként meghatározni az ott tartózkodók létszámát még egy ilyen kis település vonatkozásában is jelentős időtöbbletet eredményezett volna a projektmegvalósítás kapcsán. A konzorciumi tagok a kérdés megoldásaként lakóingatlanonként 2 db kérdőívet, továbbá 1 db TOP5-3-1-16 „helyi identitás és kohézió Ludas községben” elnevezésű pályázat kapcsán létrehozott tájékoztató lakosság részére történő kijuttatását látták célszerűnek.

A fentiek alapján 700 darab kérdőív került a közreműködők részéről kijuttatásra. A lakosság részéről, tekintettel a korábbi felmérések során tapasztalt rendkívül magas közreműködési hajlandósággal, igényelhettek a lakosok további kérdőíveket. A kijuttatott kérdőív 10–15%-nak vonatkozásában megállapítható, hogy arra való tekintettel, hogy egy háztartásban csak egy lakos él életvitelszerűen, éppen ezért a továbbiakban ezekkel az értékekkel nem is kalkuláltunk, így a mintavétel maximálisan elérhető lakosságszáma 595–630 fő.

A kérdőíveket kijuttató közreműködők a Ludasi Mezőgazdasági- és Szociális Szövetkezet munkavállalói, alapítványi együttműködői, továbbá társadalmi felajánlás alapján munkacsoporttagok végezték. A kérdőív feldolgozásáért Baranyi Dániel szakmai vezető volt a felelős. A kérdőívek leadására a településen belül 4 helyen, urnákba történő gyűjtéssel, továbbá legalább napi 8 órában volt lehetőségük – jellemzően munkaidőben – a közreműködni szándékozókknak.

3. A KÉRDŐÍV MÓDSZERTANA

A beérkezett kérdőívek korosztályonkénti csoportképzését követően a csoportnagyságok megfeleltetésre kerültek a településen megfigyelhető lakónépesség szerinti korosztályi megoszlásoknak. Mindezek kapcsán szorzó és osztószámok jöttek létre, ezzel biztosítottá vált a kérdőív megfelelő reprezentativitása. A reprezentativitási vizsgálatot követően egy 10%-os mintasokasággal számolhattak immáron a projektmegvalósítók, továbbá a teljes lakosságra megfeleltethetővé váltak a jelen kérdőív eredményei. Megállapítható, hogy a statisztikában használt illeszkedési és függetlenségi (T- és Z-analysis) elemzés alapján a megfeleltetés 5%-os hibahatáron belül valósul meg. A felmérés során a konzorciumban az önkormányzat, mint konzorciumvezető van jelen, így az önkormányzati adatgyűjtés, továbbá az integrált előregondolkodás végett programfejlesztési és programtervezési javaslatokon túl, további integrált településfejlesztési koncepcionális kérdések kerültek a kérdőívbe beépítésre. A kérdőív eredményei ez által segítséget nyújtanak nemcsak a megfelelő kommunikációs csatornák kiépítésében, megtartásában, hanem egy integrált helyi közösségi tér és közösségi program szempontrendszerű településfejlesztési programterv kialakításában.

4. A KÉRDŐÍVET VISSZAKÜLDŐK DEMOGRÁFIAI MEGOSZLÁSA

A visszaérkezett 68 darab kérdőívből 61 felelt meg az előzetesen meghatározott statisztikai elemzésekhez szükséges alapfeltételeknek, továbbá 2 db már az elemzés elkészítését követően érkezett be az önkormányzathoz.

A kérdőívet visszaküldők közül 59% női, továbbá 41% férfi lakosok voltak. További csoportképzési szempont volt a korosztályok szerinti megoszlás, amelynek kapcsán a visszaküldők 15%-a 24 év alatti, 8%-a 25–34 éves közötti, 11%-a 35–44 éves közötti, 20%-a 45–54 éves közötti, 23% 55–64 éves közötti, 23%-a 65 éves korosztály feletti lakosok voltak. A visszaküldők közel 60%-ban törzsgyökeres ludasi, míg 40%-ban közelmúltba beköltöző ludasi lakosok voltak.

A beköltöző lakosoknál külön kérdésként merült fel az, hogy miért választották a települést letelepedésük helyszínéül, amelyek kapcsán legtöbbször az alábbiak kerültek megnevezésre:

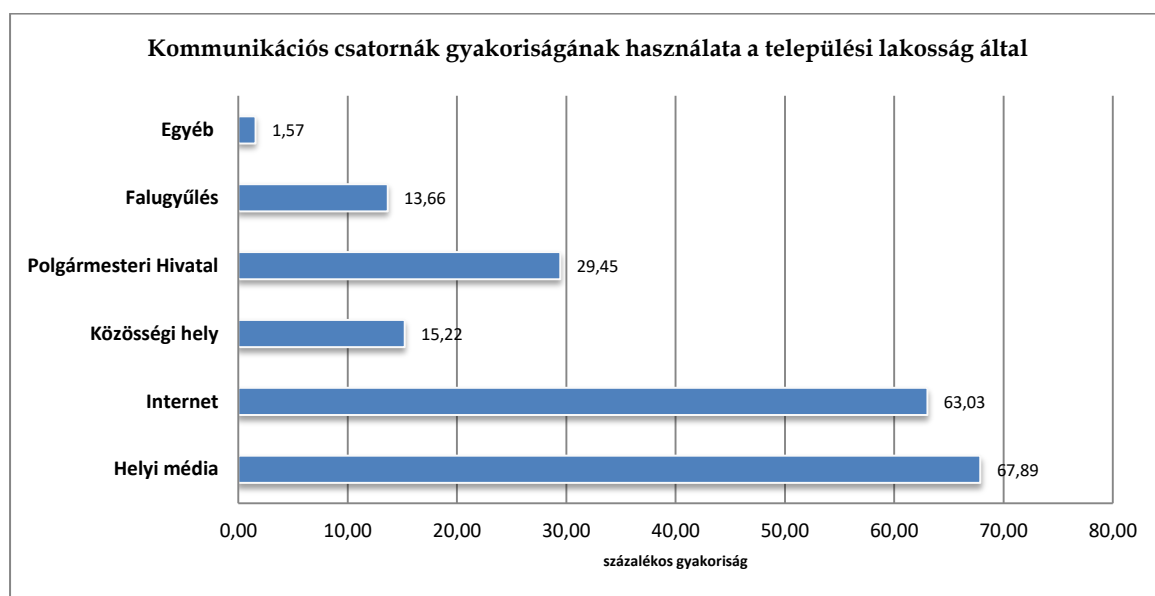
- Legtöbben (10 fő) a ludasi származású párjával választották családalapításuk helyszínéül a települést.
- Néhányan (5 fő) a már a ludason lakó családtagok ajánlásai alapján költöztek be.
- 3 fő betelepülő lakos pedig kifejezetten a település szépsége, csendessége miatt érkezett.

A kérdőívet visszaküldők közül 18 fő nem rendelkezik egyelőre gyermekkel. A megkérdezettek közül 19 fő 1 gyermeket, 18 fő 2 gyermeket, továbbá 6 fő három és több gyermeket nevel.

5. A REPRESENTATÍVITÁS-VIZSGÁLATOT KÖVETŐ EREDMÉNYEK BEMUTATÁSA

A dokumentum kérdőív módszertanára vonatkozó pontja alapján szemléltettük a beérkezett kérdőívek eredményeinek teljes lakosságra történő átvezetését, annak módját. Az elkövetkezendő fejezetekben az így megkapott lakossági eredményeket szemléltetésére fog sor kerülni.

5.1. HONNAN TÁJÉKOZÓDIK A HELYI HÍREKRŐL, FEJLESZTÉSEKRŐL



Az eredmények egyértelműen megmutatták a projektgazdának, hogy a lakossági-közigazgatási kommunikációs gyakorlatot a település által megjelentetett újságra és a település hivatalos online oldalainak folyamatosan fejlesztésével tudja a továbbiakban leginkább előidézni, különösen igaz mindez az 54 éves kor alatti korosztályok vonatkozásában, ahol az internethasználat több esetben is meghaladta a 80%-os gyakoriságot. 55 évet követően azonban az online média helyett, ismételten közel 92%-os gyakorisággal neveztek meg a válaszadók a helyi

- papír alapú - médiatermékeket, mint tájékozódásuk legfontosabb forrását.

5.2. A KÖZÖSSÉG AKTUÁLIS ÁLLAPOTA

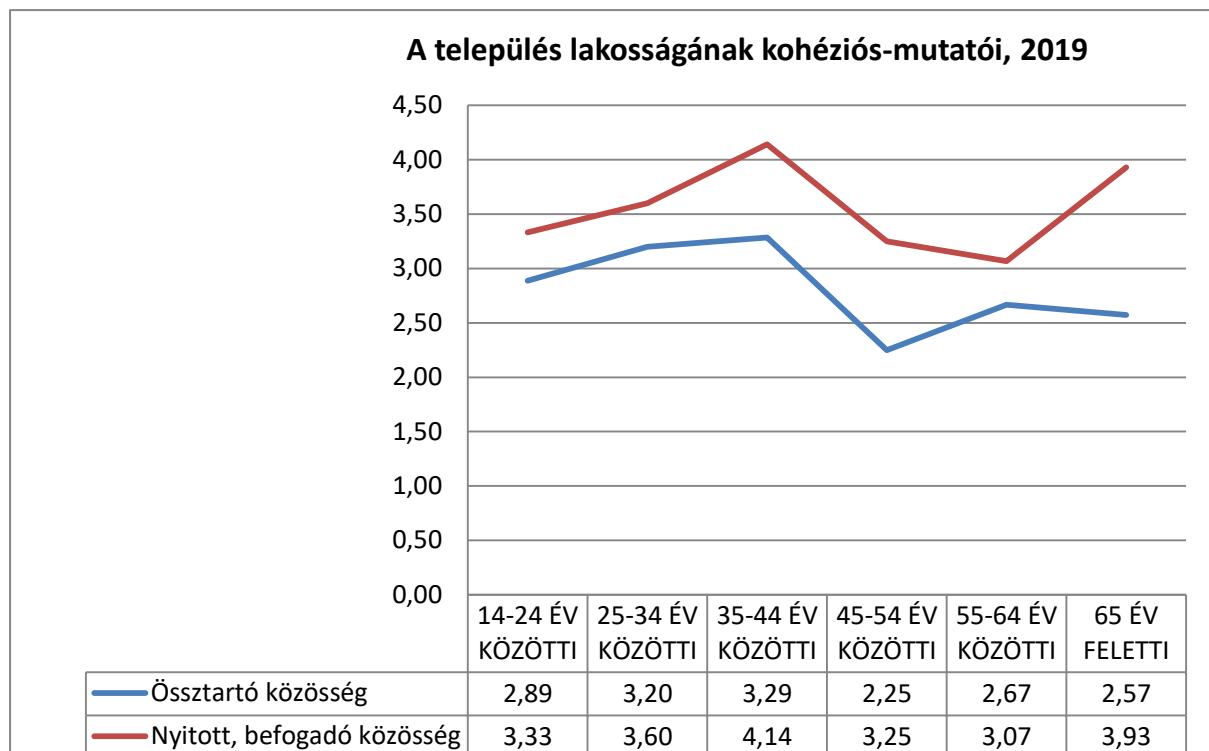
A kutatások egyértelműen igazolják, hogy egy települési életminőség-mutatót az infrastrukturális fejlettség mellett a közösség aktuális kohéziójának állapota legalább annyira befolyásol, sőt sok esetben a település szellemi és társadalmi értékek nagyszerűsége egyszerűen felülemelkedik az anyagi javak nagyságán, amellyel infrastrukturálisan messze elmaradott település esetében egészen meglepő, pozitív eredményeket tudnak produkálni az életminőség-mutatók eredményeinek vonatkozásában.

A település kohéziójának vizsgálata egy közösségfejlesztési gyakorlat során elengedhetetlen, már-már kötelező kelléke a projektnek. Ahhoz, hogy a település identitástudatának, kohéziójának fejlesztését, előremozdítását megvalósíthatóvá váljék, pontosan ismerni kell azt, hogy mit gondol a település saját magáról.

5.3. A FELSOROLT TÉNYEZŐK MENNYIRE JELLEMZŐEK A TELEPÜLÉSRE (1-5-IG SKÁLÁN, AHOL 1 AZT JELENTI EGYÁLTALÁN NEM, 5 TELJES MÉRTÉKBEN)

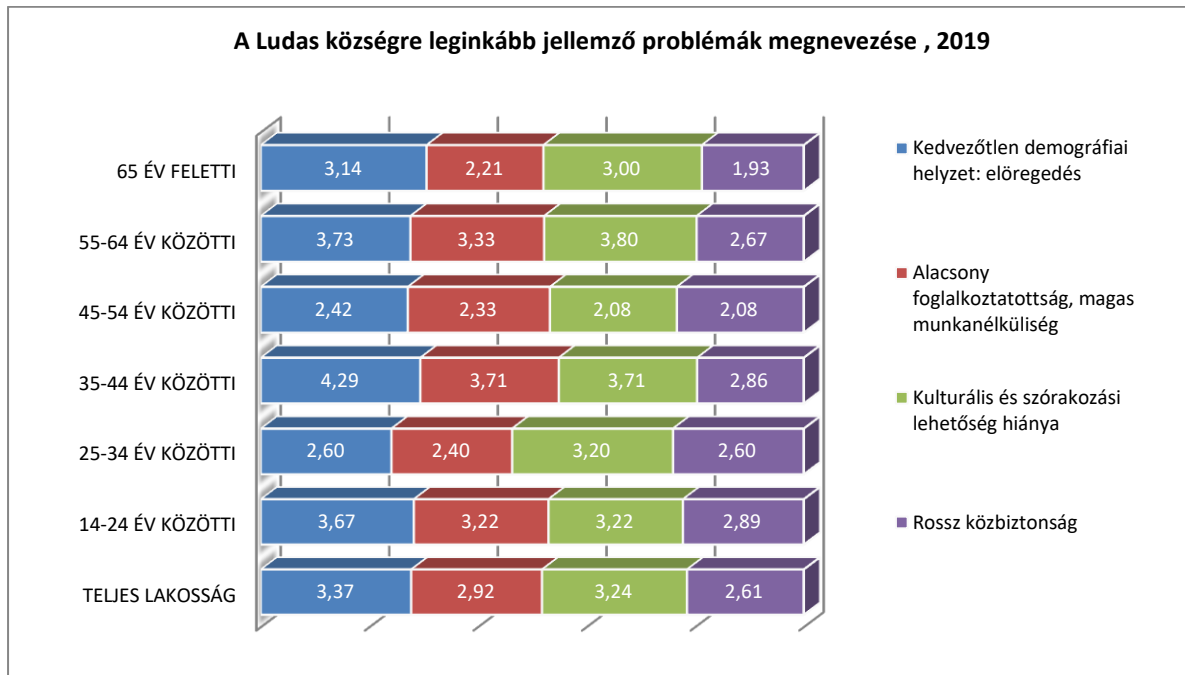
Két kérdés került feltevésre a települési lakosok részére, amellyel megvizsgálható a kohézióra vonatkozó kiindulási helyzet, egyik a közösség összetartása, másik a település lakosságának befogadó készsége. Az utóbbit illetően egyértelműen átlagosnál befogadóbbnak értékelték magukat a lakosok, azonban az összetartást illetően jelentős különbségek mutatkoznak a korosztályok véleményében. A közösségfejlesztés vonatkozásában a 24 - 44 éves korosztályok település életébe történő bevonása minden közösség életében komoly kihívásnak számítanak.

Érdekeség a településen, hogy a megnevezett korosztályok vonatkozásában csaknem egy egész ponttal összetartóbbnak ítélték meg a közösséget, mint más lakosok. Mindez azt mutatja, hogy ugyan ez esetben is a legnehezebben elérhető csoportokról értekezünk, azonban összetartásuk jellemzően átlagfelettinek bizonyul.



5.4. KÉREM, ÉRTÉKELJE, HOGY A FELSOROLT PROBLÉMÁK MENNYIRE JELLEMZŐEK A TELEPÜLÉSRE (1–5-IG SKÁLÁN, AHOL 1 AZT JELENTI EGYÁLTALÁN NEM, 5 TELJES MÉRTÉKBEN)

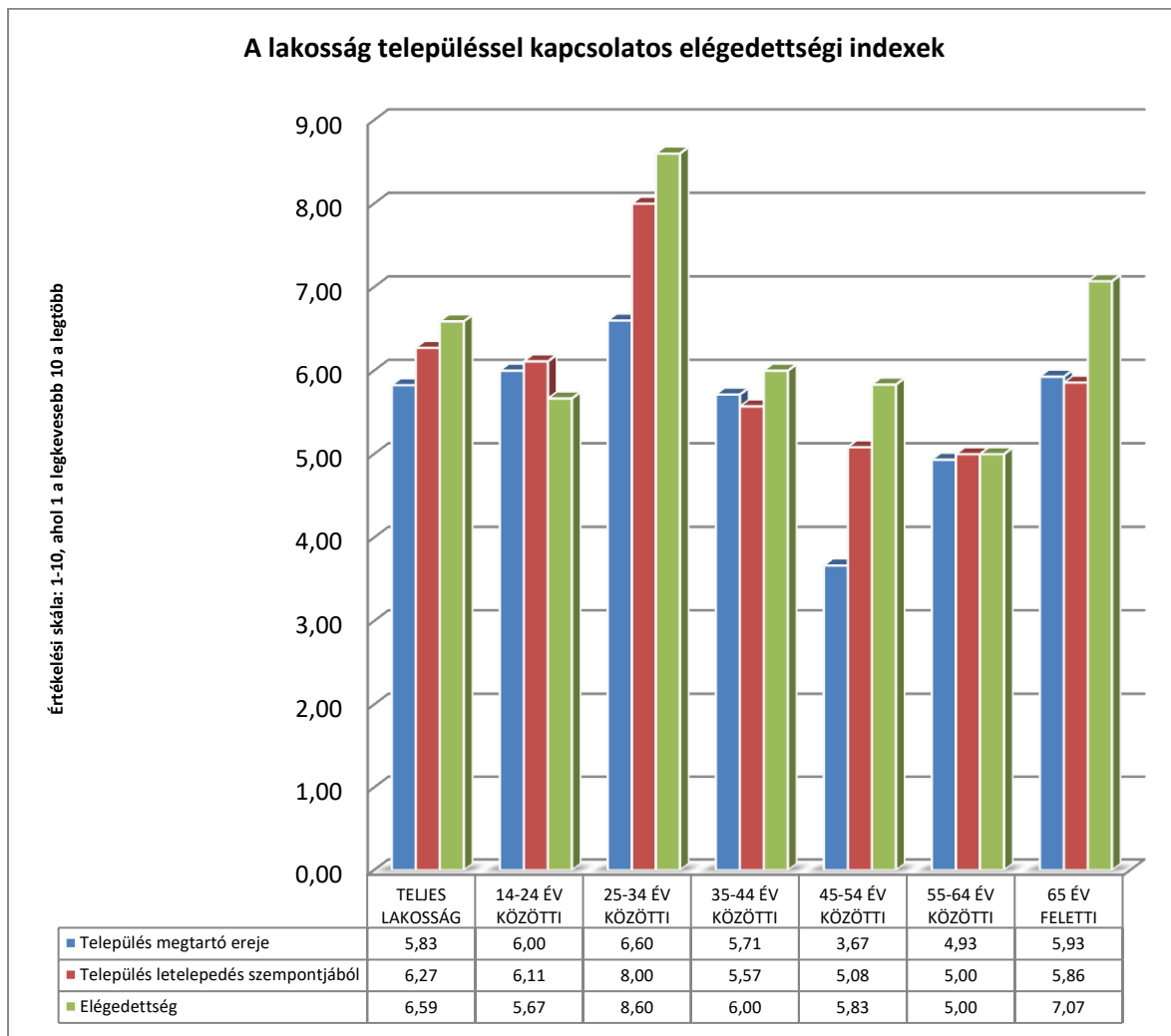
A településre leginkább jellemzőbb problémák megnevezésénél a kedvezőtlen demográfiai helyzet, azaz előregedés, továbbá a kulturális és szórakozási lehetőségek hiánya emelkedik ki.



A korstruktúra kérdésének megítélésben legnegatívabban a 35–44 (4,29), továbbá az 55–64 (3,73) éves korosztályok vélekednek. Ugyanezen korosztályok emelték ki leginkább a kulturális és szórakozási lehetőségek hiányát, mint legjelentősebb települési problémát. Érdekes, hogy mindkét kérdés esetében a köztes, azaz 45–54 éves lakosok esetében csaknem feleannyian neveztek meg az említett problémákat, sőt valamennyi kérdés esetében a korosztályt átlagon felüli elégedettség jellemzi.

5.5. MIT GONDOL MENNYIRE VONZÓ A TELEPÜLÉS MEGTARTÓ-EREJE, LETELEPEDÉS, SZEMPONTJÁBÓL, TOVÁBBÁ MENNYIRE SZERET LUDASON ÉLNI

Az elégedettségi-index minden közösség számára létfontosságú, mivel, ha elégedettek az emberek nyitottabbak az új dolgok iránt, pozitívabban állnak hozzá, mind a hivatalos, mind a magánéletbeli negatív és pozitív történésekhez.



A települési lakosságra vonatkozó értékek a következők szerint alakultak; a lakosok a község népességmegtartó erejét 5,83 pontra értékelték, letelepedés szempontjából 6,27 pontot adtak. Általános elégedettségként a ludasi élet 6,59 pontot szerzett magának az 1–10-ig terjedő skálán. Ludas községhez ezekben a tekintetben leginkább pozitívan hozzáálló népességkategória a 24–34 év közötti lakosok csoportja, amelynél letelepedési szempontból kiemelkedő 8-as pontszámmal végzett a település, sőt a ludasi életvitelt is 8-asra értékelték a megkérdezettek. Általánosan elmondható, hogy a településen leginkább az 55–64 éves korosztály érzi magát jól, amely átlagban kerekén 5 pontot adott, mind

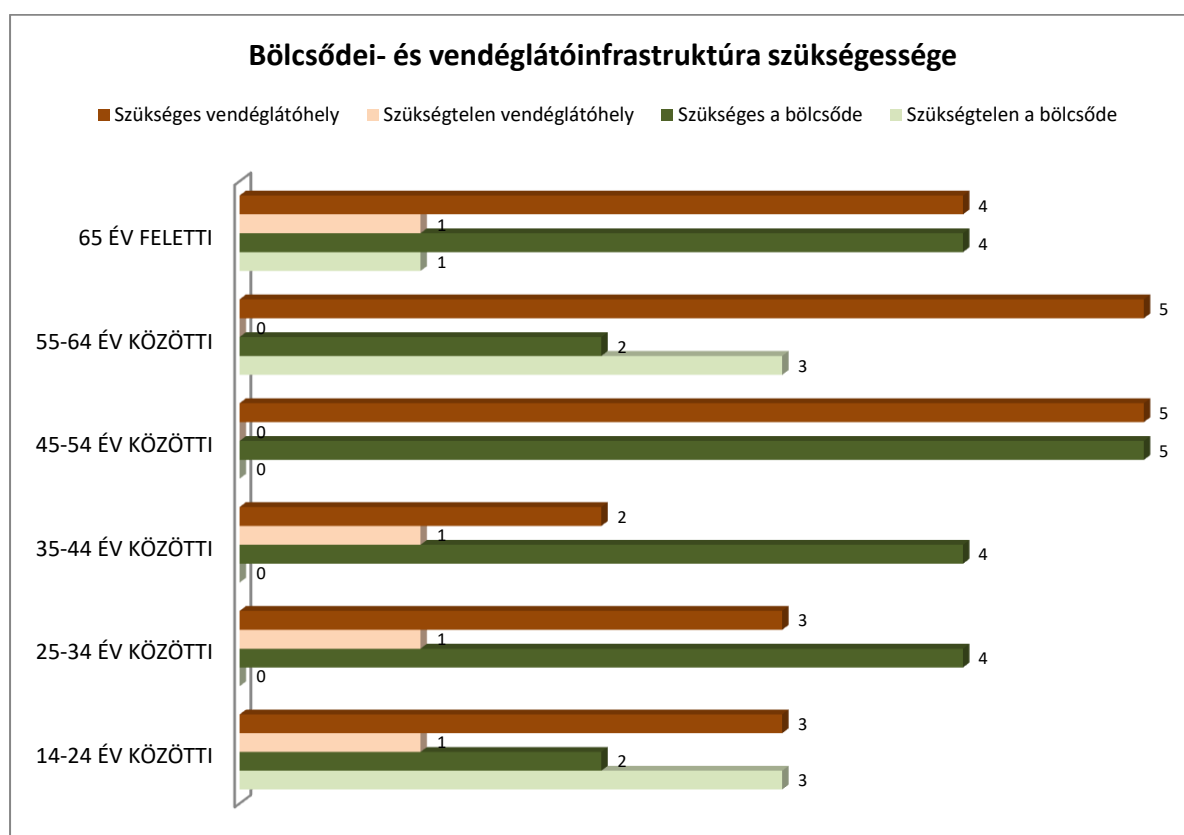
letelepülés, mind elégedettség vonatkozásában. A település népességmegtartó-erejét leginkább a 45–54 éves korosztály értékelte negatívan, ahol még a 4-es értéket sem érte el a csoport átlagos véleménye.

5.6. MIT GONDOL, A TELEPÜLÉSEN ÉLŐK ÁLTALÁBAN MENNYIRE ELÉGEDETTEK AZ ALÁBBI SZOLGÁLTATÁSOKKAL

	Háziorvosi ellátással	Óvodai ellátással	Az alapfokú oktatással	Könyvtárral	Sportolásra alkalmas helyiségekkel	Kulturális és szórakozási lehetőségekkel
TEJES LAKOSSÁG	3,83	3,92	3,34	3,01	1,53	1,54
14-24 ÉV KÖZÖTTI	3,56	4,33	3,33	3,33	1,44	1,89
25-34 ÉV KÖZÖTTI	3,80	4,00	4,20	3,20	2,80	2,00
35-44 ÉV KÖZÖTTI	3,71	3,71	3,43	2,29	0,71	1,00
45-54 ÉV KÖZÖTTI	4,08	3,50	3,25	3,08	1,50	1,25
55-64 ÉV KÖZÖTTI	4,47	3,47	2,13	3,47	1,53	1,33
65 ÉV FELETTI	4,14	3,71	2,43	2,71	0,57	1,00

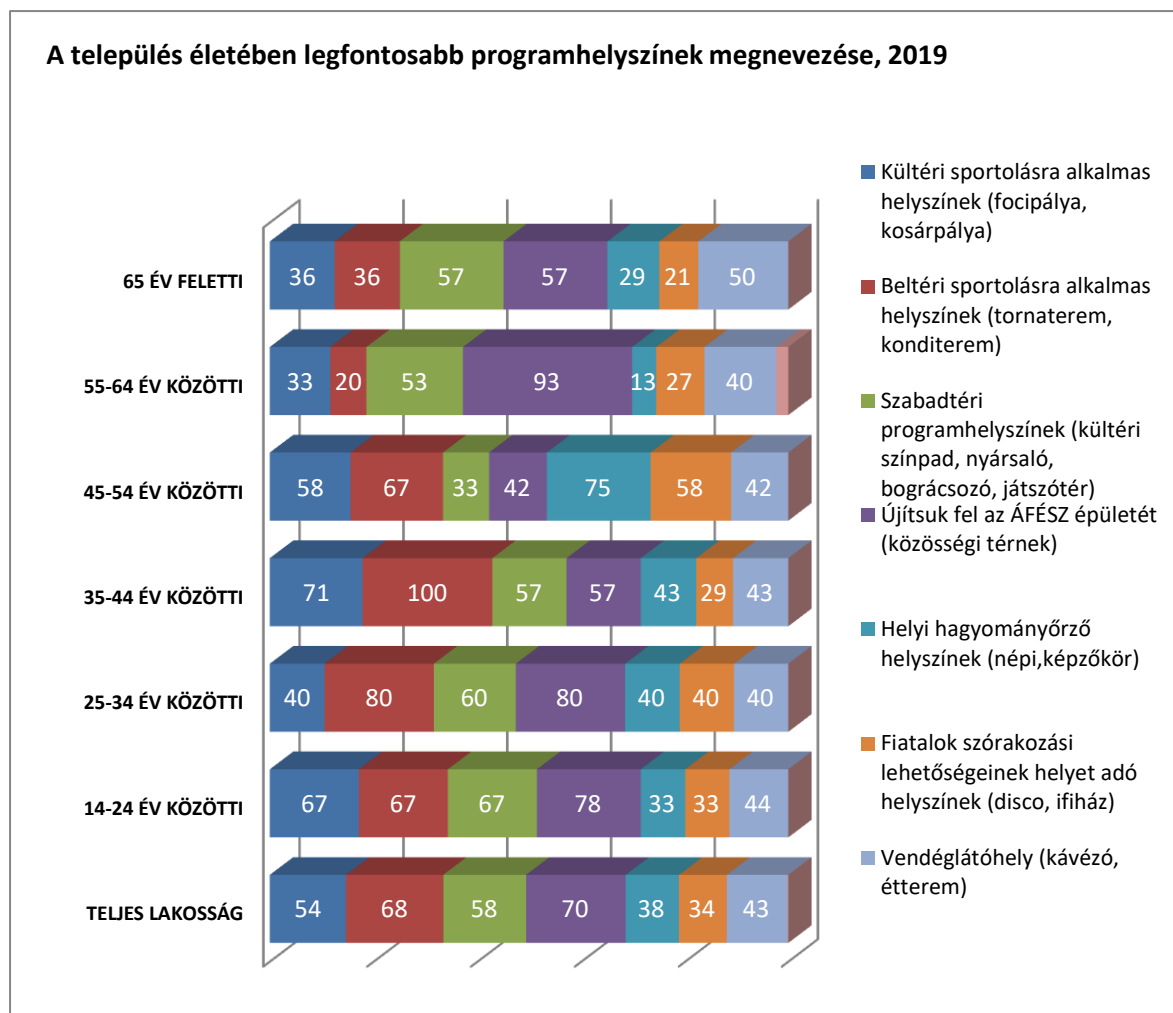
A korábban megnevezettek szerint a település anyagi kiépítettsége, továbbá szolgáltatásainak köre a társadalmi és kohéziós mutatókkal kiegészülve teszik ki az általános elégedettségi -indexnek nevezhető mutatót, amely bemutatja, mennyire elégedettek a településen történő étellel a lakosok. Az intézményi és szolgáltatásokkal történő elégedettség javításával nagymértékben javítható a közösségfejlesztéshez fűződő morális hozzáállás.

A megnevezett pontokkal kapcsolatosan elmondható, hogy mind a háziorvosi ellátással, mind óvodai és iskolai pedagógiai gyakorlattal átlagnál elégedettebbek a lakosok. Mindez nem mondható el a sportolásra, kulturális és szórakozásra vonatkozó lehetőségekkel, amelyek átlagban még a 2-es értéket sem érték el a maximálisan megszerezhető 5-ből. A továbbiakban potenciális kitörési lehetőségként nevezhetők meg.



A közösségi interjúk és beszélgetések alkalmával két fontos infrastruktúra hiányát említették még a lakosok, mégpedig a bölcsőde és valamely – nem kocsma – vendéglátóhely hiányát. Általánosan elmondható, hogy mindkét infrastruktúra vonatkozásában a pozitív vélemények kétszeresen meghaladják a negatívakat. Bölcsőde vonatkozásában a 14–24 és 55–64 éves korosztály gondolta úgy, hogy nincs szüksége a szülőknek egy ilyen létesítményre. Vendéglátóhelyet egyöntetűen szükségesnek nyilvánították a községben lakók.

5.7. A TELEPÜLÉS ÉLETÉBEN MELYEK AZOK AZ ESEMÉNYEK VAGY HELYSZÍNEK, AHOL A LAKOSOK KÖZÖSSÉGI ÉLETET ÉLNÉNEK



A programhelyszínek vonatkozásában szintén a közösségi interjúk és beszélgetéseik tanulságai alapján jártak el a megvalósítók, amelyek kapcsán az alábbi teljes települési lakosságra vonatkozó értékek születtek:

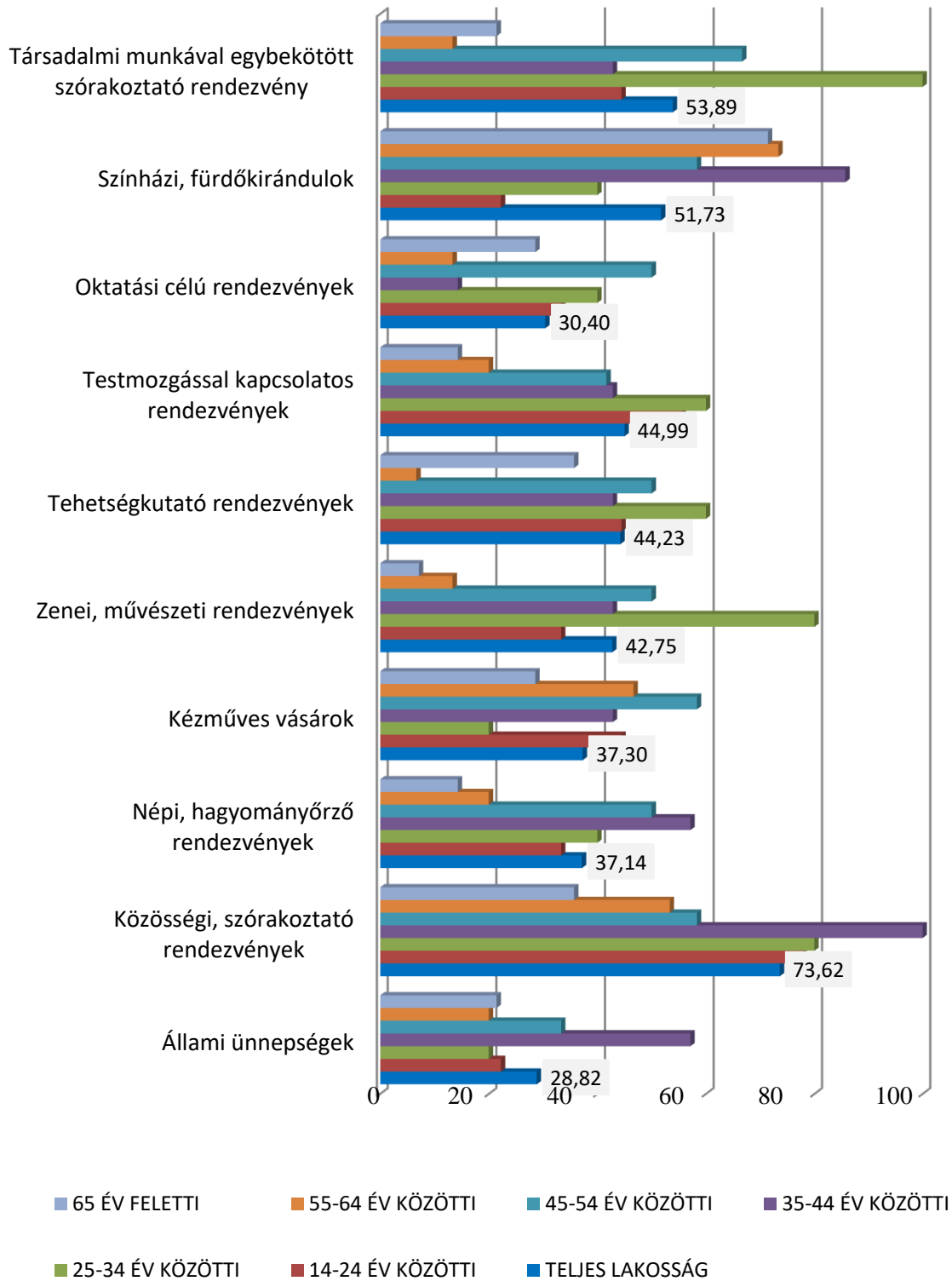
A válaszadók szerint a település legfontosabb közösségi terei, továbbá fejlesztést követően közösségi terei lehetnek az ÁFÉSZ-épület (mint közösségi tér), amely legmagasabb gyakorisággal fordult elő (70) a lakosság értékelésében, az

épületfejlesztést követte a beltéri sportolásra alkalmas helyszínek (68), továbbá szabadtéri programhelyszínek (58), kültéri sportolásra alkalmas helyszínek (54) – szintén, mint kialakítandó közösségi terek – megnevezése. A tervezés során tanúsított magas válaszadási és közreműködési hajlandóság jól mutatja, hogy a település lakói szeretnék közösségi életet élni, de a korábbi évtizedek falusi vezetői jellemzően nem foglalkoztak a témával, holott a település akkoriban kiváló pénzügyi helyzetben volt.

5.8. MILYEN TÍPUSÚ KÖZÖSSÉGI RENDEZVÉNYEKRE, KÖZÖSSÉGI PROGRAMOKRA JÖNNE EL

A közösségi terek megnevezésén túl fontosnak tartották a konzorciumi tagok, hogy megismerjék a község lakóinak programfejlesztésre vonatkozó elképzeléseit. A lakossági átlagok alapján elmondható, hogy a megnevezettek gyakorisága szerinti legnépszerűbb rendezvények közé tartoznak a közösségi, szórakoztató rendezvények (73,62), társadalmi munkával egybekötött szórakoztató rendezvények (53,89), továbbá színházi és fürdőkirándulások (51,73). A programfejlesztésre vonatkozó elképzelések természetesen korosztályonként jelentősen eltérnek, így a 25–34 éves korosztály a zenei és művészeti rendezvényeket, testmozgással kapcsolatos rendezvényeket, társadalmi munkával egybekötött szórakoztató rendezvényeket, továbbá a közösségi, szórakoztató rendezvényeket jelölték legjelentősebbnek.

Lakosság által megnevezett legfontosabb programtípusok, 2019



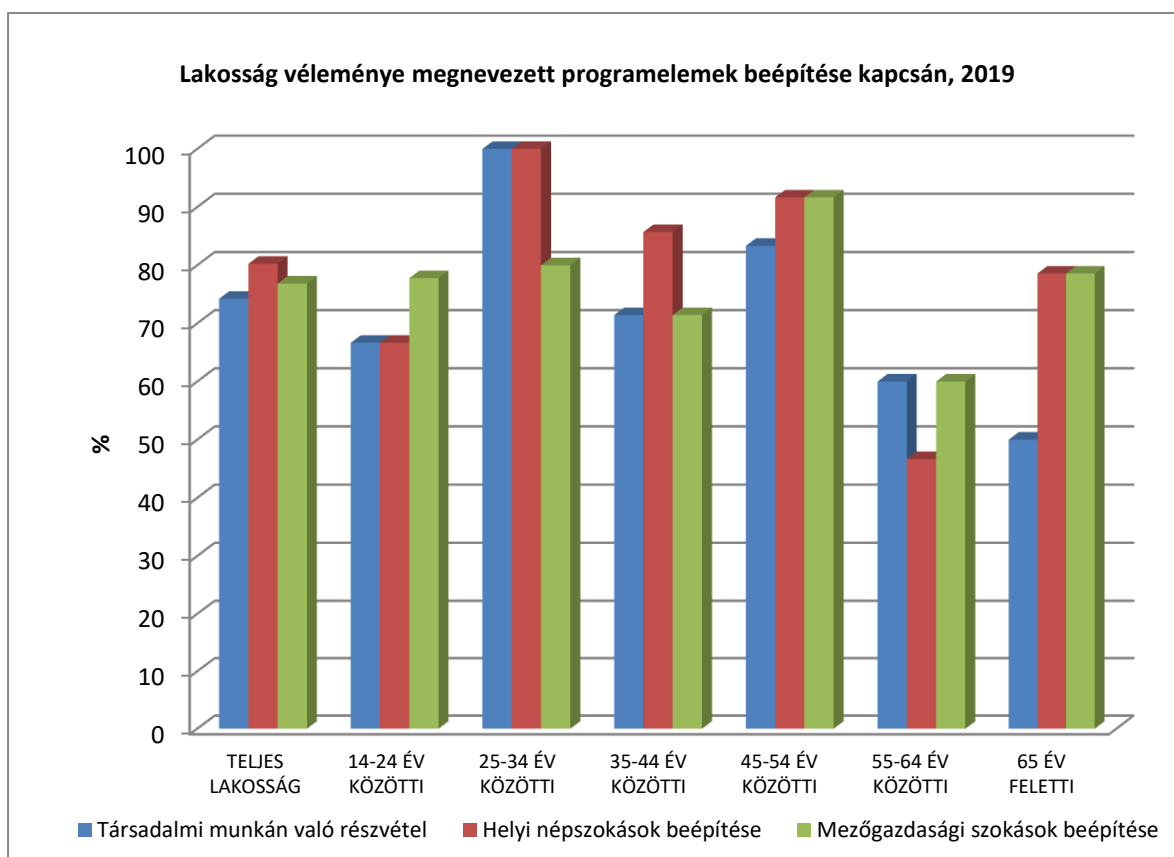
5.9. ÖN SZERINT HASZNOS LENNE-E A HELYI NÉPSZOKÁSOKAT, MEZŐGAZDASÁGI SZOKÁSOK RENDEZVÉNYEKBE TÖRTÉNŐ BEÉPÍTÉSE

A közösségi, szórakoztató rendezvények kapcsán a közösségfejlesztő gyakorlatoknak, továbbá a települési lakossággal való közös tervezésnek köszönhetően a kérdőív utolsó kérdései között szerepelt, hogy a programmegvalósítók a lakosok javaslatai alapján beintegrálják-e a helyi népszokásokat, mezőgazdasági szokásokat?

A mezőgazdasági szokások támogatottsága minden esetben meghaladta az 50%-ot, míg a helyi népszokásoknál az 55–64 éves korosztály esetében nem érte el azt. A lakosság egészére elmondható, hogy mindkét esetben 70%-ot meghaladóan támogatták, hogy a közösségi rendezvények helyi népszokással, továbbá mezőgazdasági szokásokkal bővíljenek, vegyenek át tematikát.

5.10. AMENNYIBEN KÖZÖSSÉGI CÉL ÉRDEKÉBEN TÁRSADALMI MUNKA MERÜLNE FEL, ABBAN AZ ESETBEN SZÁMÍTHATNÁNK-E AZ ÖN SEGÍTSÉGÉRE

A megkérdezettek a korábbiakhoz hasonlóan 70%-os arányban támogatnák a társadalmi munkával kiegészített rendezvényeket a megjelenésükkel és közreműködésükkel, különösen igaz mindez a 25–34 éves korosztályra, ahol csaknem 100%-os értéket kaptak a megvalósítók a kérdőív eredményei alapján. A részvételi hajlandóság a kor előrehaladtával lineárisan, folyamatosan csökkenő tendenciát mutat, kivételt képez mindez alól a 35–44 éves korosztály, ahol a részvételi hajlandóság elmarad mindkét szomszédos korosztály eredményeitől.



6. EREDMÉNYEK ÉRTÉKELÉSE

A kérdőív egyrészt a korábbi elemzések, továbbá a közösségi interjúk és beszélgetések eredményeit tükrözték vissza, másrészt megegyeztek a konzorciumban tevékenykedő vezetők álláspontjával. A kérdőív konszenzusos alapú, társadalmi felhatalmazást, egyben ajánlást ad a konzorcium részére, hogy a szükséges infrastruktúrák kiépítéséhez szükséges forrásokat valamely módon megszerezze, továbbá, hogy a lakosság által korosztályonkénti csoportosításban fontosnak talált programokat kidolgozza, közösség részére megvalósítsa azokat.

Az előzetes tervezési folyamatok a kérdőívek leadásával, feldolgozásával, továbbá értékelésével ezennel végéhez értek, a szakmai vezetők az eredmények és megindított folyamatok tudatában, ismertében immáron nekiláthatnak,

kiegészíthetik a program cselekvési tervéül szolgáló dokumentumokat, hogy későbbiekben megkezdődhessenek a programmegvalósítás gyakorlati folyamatai egyaránt.

A program tervezési időszakában tanúsított nagyfokú aktivitást jól szemlélteti, hogy a ludasi lakosságot – igényeik kielégítésével – érdekelté tehetik a programmegvalósítók, mind a program, mind a későbbi közösségfejlesztési gyakorlatok vonatkozásában. Megmutatkozott a közreműködők segítőkészsége, mindemellett tisztában voltak a konzorciumi tagok pénzügyi és infrastrukturális lehetőségeivel. A programtervezés időszakában, mind társadalmi munkával, mind programfejlesztéssel kapcsolatosan számtalan felajánlást kapott a konzorcium a település lakóitól, amelyeket minden esetben kihasználni érdemes.

A projekttervezésben fontos szerephez jutott, továbbá reaktivált alapítványok a későbbiekben a programmegvalósítás kapcsán is fontos szerephez juthatnak, nemcsak bemutatkozhatnak, új tagokat toborozhatnak, szórakozhatnak, hanem egy civil szervezeteken túlnyúló közösségi együttműködés „keménymag” részévé válhatnak. A program legfontosabb célja a továbbiakban, hogy megindítson egy olyan közösségfejlesztési folyamatot – legyen szó akár infrastruktúra létrehozásáról, programfejlesztésről –, amelynek végén a civil szervezetek a közösség aktív, lehetőség szerint alulról szervezkedő tagjaivá válnak, a konzorciumi tagok kívülről figyelhetik az elindult közösségek munkásságát, rendezvényeit, ahol a jövőben akár, mint meghívott közreműködő vehet majd részt a rendezvényeiken.

A program vonatkozásában, mind minőségileg, mind mennyiségileg fontos a jó, településszempontról is hasznos közösségek létrejötte, mégpedig azért, hogy együttműködésükkel minél inkább egy élhető, szép, közkedvelt településsé válhasson Ludas. Természetesen mindez egy erős identitástudattal rendelkező, együtt, közösségként mozgó csoportként valósulhat meg.

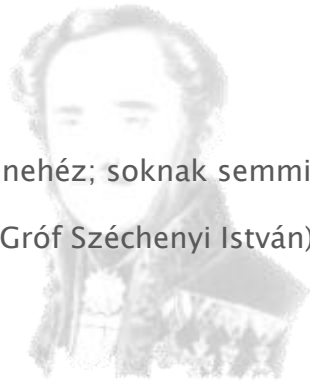
A települési identitás, lakossági kohézió távlati kialakulásához a megfelelő programok, a széleskörű társadalmi bevonás – mind a tervezés, mind a megvalósítás tevékenységében – elengedhetetlenül fontos, hisz a már közreműködő lakosok és szervezetek elhívják legközelebbi hozzátartozóikat, barátait a rendezvényre, amelyek aztán ennek megfelelően folyamatosan egyre nagyobb közösségi igényeket, egyre nagyobb számban tudnak kielégíteni. Mindezzel párhuzamosan a létrejött közösségek megjelennek, közreműködnek a programokon, így az idő folyamán nemcsak egymás közötti kapcsolatuk, kötődésük erősödik, hanem más közösséggel való kapcsolatfelvételük is megtörténik. Idővel nagyszámban alakulnak ki minőségileg és mennyiségileg is megfelelő közösségi kapcsolatrendszerek, amelyek ahhoz járulnak hozzá, hogy a későbbi társadalmi akciók, a közigazgatás későbbi kapcsolatteremtési kísérletei sikeresen záruljanak.

A közösségi interjúk, beszélgetések, tervezés és elemzések kapcsán köszönjük minden közreműködő megtestelő együttműködését, reméljük, hogy bizalmukat méltóképpen meghálálni leszünk képesek a jövőben!

Kelt; Ludas, 2019. év február hónap 28. napján

„Egynek minden nehéz; soknak semmi sem lehetetlen.”

(Gróf Széchenyi István)



Az projekttervezés teljes folyamatát koordinálta és az összeállítást készítette:

Baranyi Dániel

Ludasi Mezőgazdasági- és Szociális Szövetkezet projektmenedzsere

TOP5.3.1-szakmai vezető, közösségfejlesztő